



Ficha técnica para uso da revenda autorizada Luxaflex®

---


## Cortinas Naturais Luxaflex®



Outubro / 08

## Acionamentos

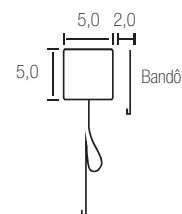
### EasyRise™



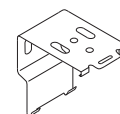
1. Trilho superior em alumínio
2. Tampa lateral do trilho superior
3. Tela
4. Cordão de acionamento contínuo 100% poliéster: direito ou esquerdo
5. Peso do cordão
6. Bandô (opcional)

**Nota:** Trilhos e componentes nas cores branco e champagne

#### Dimensão dos Trilhos (cm)



Suporte de Instalação




Suporte de Instalação EasyRise™

	Samoa	Mali	Tahiti	Fiji	Kathay	Java
--	-------	------	--------	------	--------	------

Largura máxima (cm)	180	240	240	240	240	240
Altura máxima (cm)	300	300	300	300	300	300
Área máxima (m <sup>2</sup> )	5,4	7,2	7,2	7,2	7,2	7,2

**Nota:** Largura mínima 50cm. Altura mínima 80cm.

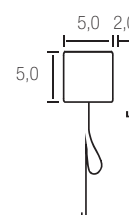
### Motorizado



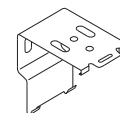
1. Trilho superior em alumínio
2. Tampa lateral do trilho superior
3. Tela
4. Bandô (opcional)
5. Motor (dentro do trilho superior)

**Nota:** Trilhos e componentes nas cores branco e champagne.

#### Dimensão dos Trilhos (cm)



Suporte de Instalação



Suporte de Instalação EasyRise™

	Samoa	Mali	Tahiti	Fiji	Kathay	Java
--	-------	------	--------	------	--------	------

Largura máxima (cm)	180	240	240	240	240	240
Altura máxima (cm)	300	300	300	300	300	300
Área máxima (m <sup>2</sup> )	4,0	3,0	4,0	4,0	3,5	3,5

**Nota:** Largura mínima = 90cm / Atura mínima = 80cm.

- Componentes de Motorização: consulte a Ficha Técnica Motorização de Cortinas e Persianas.

## Coleções

### Características

	Tahiti	Fiji	Samoa	Kathay	Java	Mali
<b>Composição</b>	95% fibra celulose, 5% fio poliéster	95% fibra celulose, 5% fio poliéster	95% fibra celulose, 5% fio poliéster	95% fibra celulose, 5% fio poliéster	95% fibra celulose, 5% fio poliéster.	95% fibra celulose, 5% fio poliéster

**Nota:** Por ser um produto, as telas das Cortina Naturais Luxaflex podem apresentar variações de tonalidades, trama e desenho, bem como no alinhamento de peças "lado-a-lado".

### Diagrama de altura do cordão com peso

	Altura do cordão com peso	Cor do cordão	
Altura da cortina (cm)	de 80 a 100	61	coordenado
	de 100,1 a 150	91	coordenado
	de 150,1 a 220	122	coordenado
	de 220,1 a 270	152	branco
	de 270,1 a 300	183	branco

**Nota:** Altura do cordão com peso pode ser alterada durante a digitação do pedido. Nas cortinas com alturas maiores que 270 cm, o cordão com peso será sempre branco.

### Diagrama de módulos

	Número de módulos	
Altura da cortina (cm)	de 80 a 140	5
	de 140,1 a 200	7
	de 200,1 a 260	9
	de 260,1 a 300	11

### Diagramas de fitas traseiras


	Número de fitas	
Largura da Cortina (cm)	de 50 a 110	2
	de 110,1 a 152	3
	de 152,1 a 200	4
	de 200,1 a 240	5

### Frestas



A fresta lateral entre a tela e as tampas laterais do trilho superior é de 0,5cm para cada lado.

## Altura da cortina recolhida

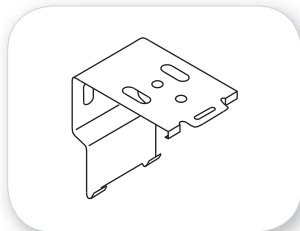


A altura da cortina recolhida varia de acordo com sua altura e quantidade de módulos. Seu valor máximo é de 20% da altura total da cortina.

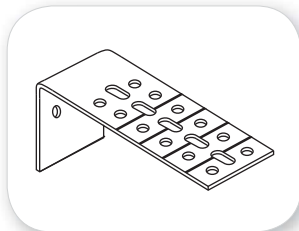
## Instalação

### Suporte de instalação

Suporte de instalação EasyRise™ e Motorizado



Afastador (opcional)



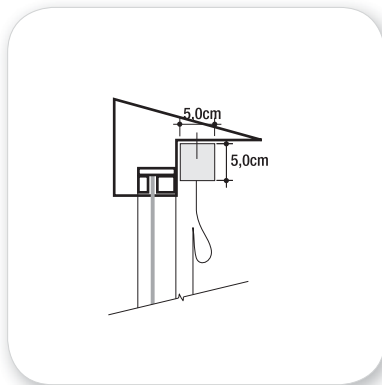
Largura da cortina (cm)

Nº de suportes

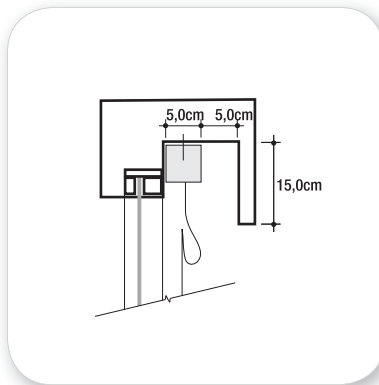
de 50 a 80	2
de 80,1 a 150	3
de 150,1 a 220	4
de 220,1 a 240	5

### Fixação

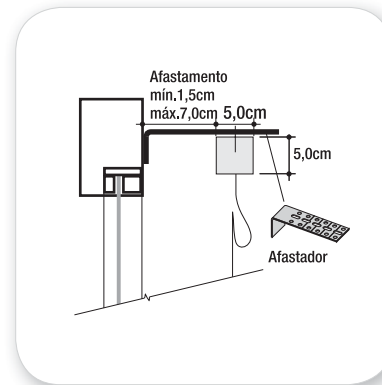
Instalação parede ou teto



Instalação em sanca

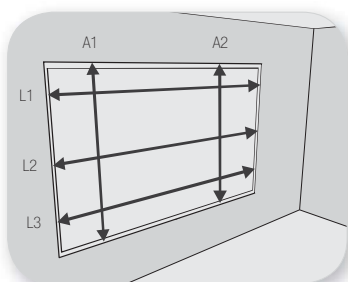


Instalação com afastamento



## Medição

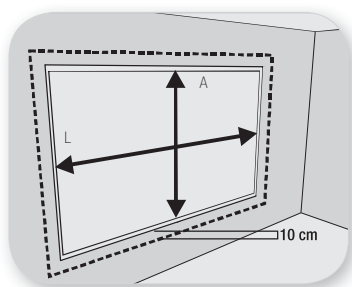
### Dentro do Vão



1. Meça as larguras (L1, L2 e L3) conforme o desenho ao lado e desconte 0,5cm. Caso o vão seja irregular, considere a menor largura e desconte 0,5cm.

2. Meça as alturas (A1 e A2), conforme o desenho. Considere a menor altura e desconte 0,5cm.

## Fora do Vão



Meça a altura A e a Largura L e acrescente 10cm para cada um dos 4 lados.

## Profundidade mínima do vão

		Número de módulos	Profundidade mínima do vão* (cm)
Altura da cortina (cm)	de 80 a 140	5	6,5
	de 140,1 a 200	7	8
	de 200,1 a 260	9	9,5
	de 260,1 a 300	11	11

## Manutenção e Limpeza

Espanador, pano seco e aspirador de pó com bocal escova

## Garantia Luxaflex®

5 anos de garantia contra material defeituoso, vício oculto ou erro de fabricação.